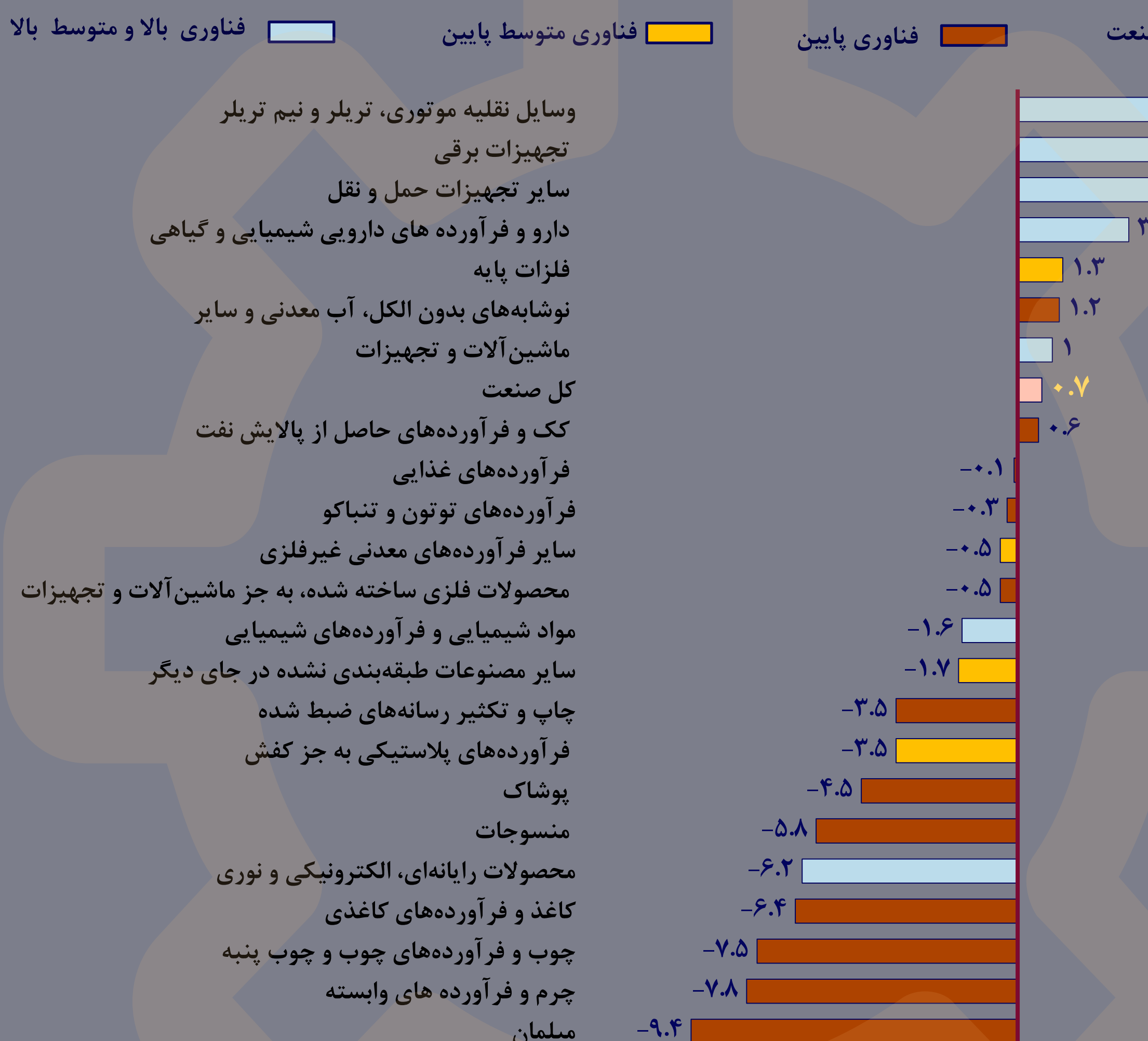




تولید صنعتی جهان در فصل نخست ۲۰۲۳

معاونت بررسی های اقتصادی
اتاق بازرگانی، صنایع، معادن و کشاورزی تهران

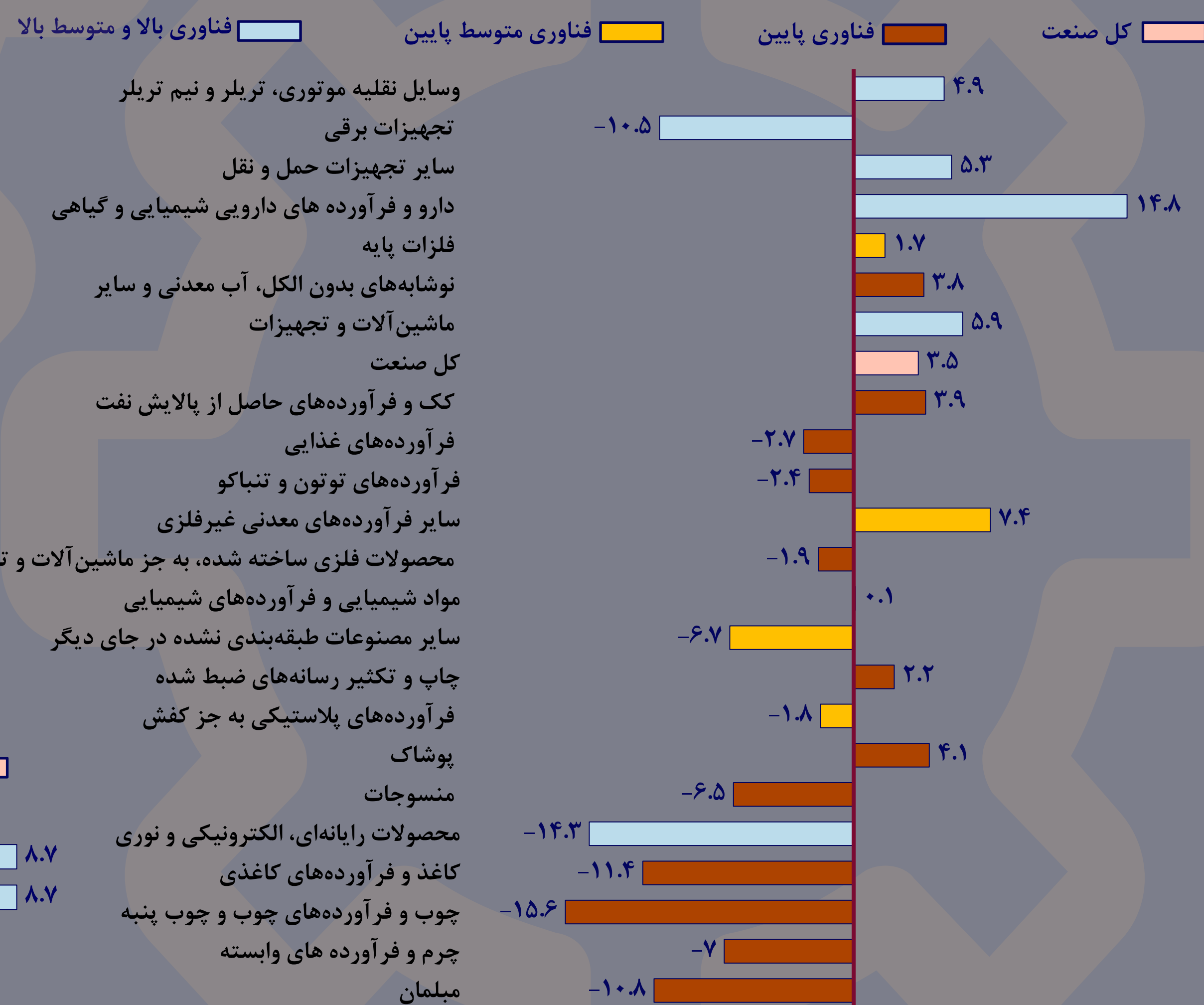
رشد تولیدات صنعتی جهان به تفکیک رشته فعالیت در سطح کد دو رقمی آیسیک و سطح فناوری در فصل نخست ۲۰۲۳ نسبت به مدت مشابه سال قبل - درصد



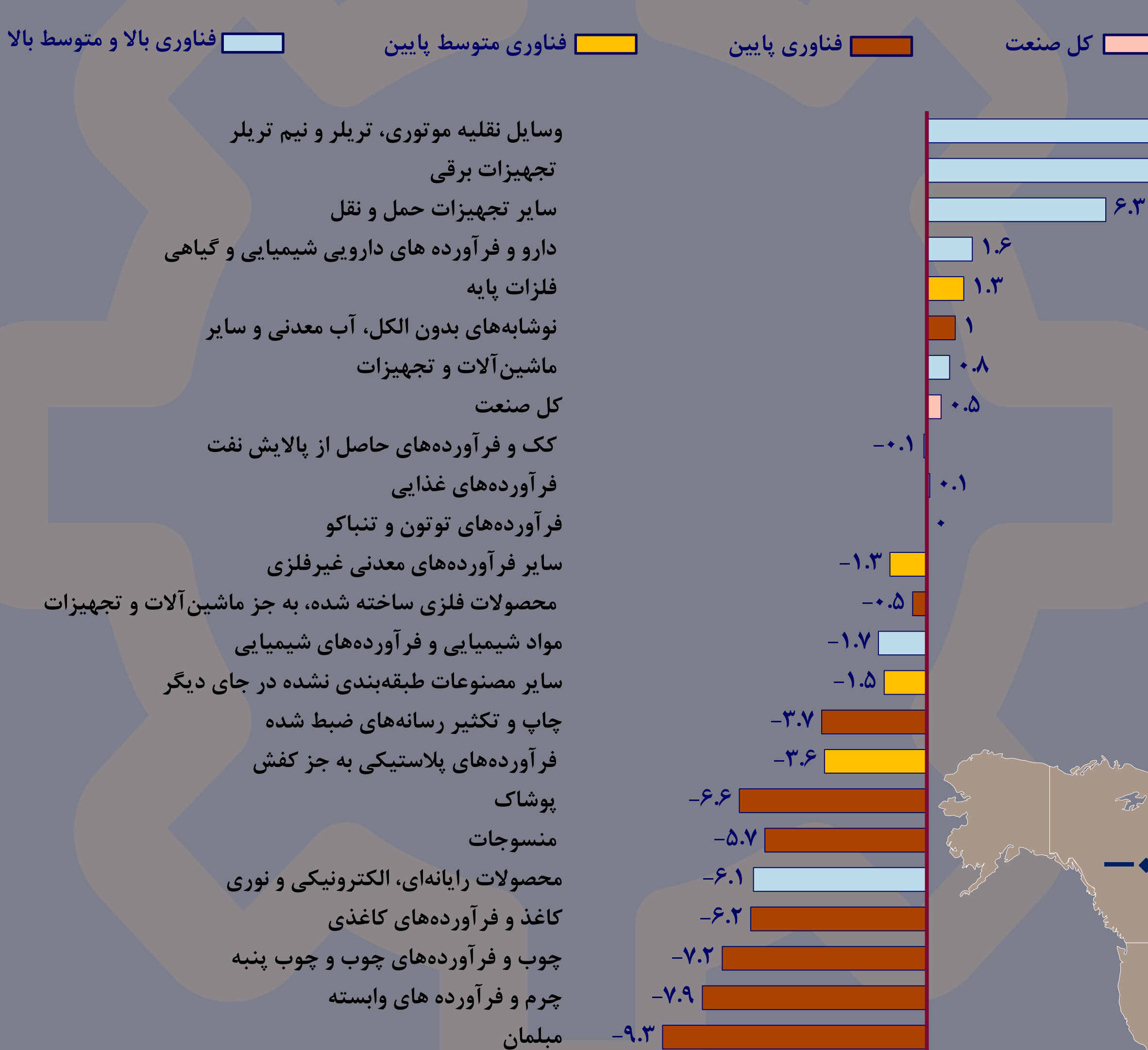
۰.۷ درصد

رشد تولیدات صنعتی جهان طی فصل نخست ۲۰۲۳ کندترین رشد در دو سال اخیر

رشد تولیدات صنعتی اقتصادهای در حال صنعتی شدن به تفکیک رشته فعالیت در سطح کد دو رقمی آیسیک و سطح فناوری در فصل نخست ۲۰۲۳ نسبت به مدت مشابه سال قبل - درصد



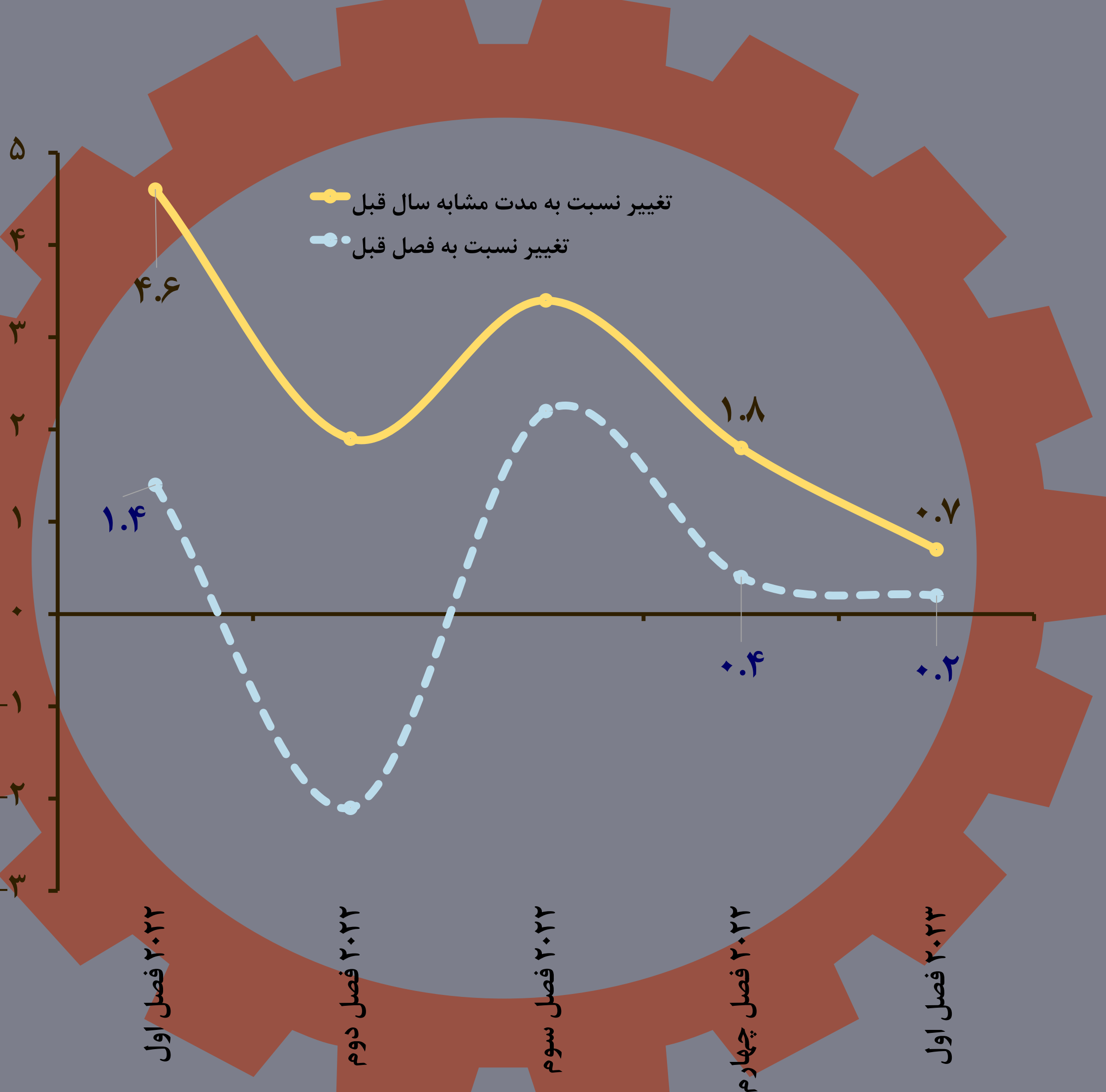
رشد تولیدات صنعتی اقتصادهای صنعتی به تفکیک رشته فعالیت در سطح کد دو رقمی آیسیک و سطح فناوری در فصل نخست ۲۰۲۳ نسبت به مدت مشابه سال قبل - درصد



نقشه جهانی رشد تولیدات صنعتی در فصل نخست ۲۰۲۳ نسبت به مدت مشابه سال قبل - درصد



روند فصلی رشد تولیدات صنعتی جهان - درصد



- اقتصادهای صنعتی با درآمد بالا
- اقتصادهای صنعتی با درآمد متوسط (به استثنای چین)
- چین
- سایر اقتصادهای در حال صنعتی با درآمد بالا
- سایر اقتصادهای در حال صنعتی با درآمد متوسط
- اقتصادهای کم درآمد



رشد تولیدات صنعتی در اقتصادهای نوظهور طی فصل نخست ۲۰۲۳ نسبت به مدت مشابه سال قبل

- اندونزی - ۴.۷ درصد
- چین - ۳.۵ درصد
- هند - ۳.۴ درصد
- مالزی - ۳.۴ درصد
- ویتنام - ۱۳.۸ درصد

خرداد ۱۴۰۲

منبع داده ها: یونیدو (UNIDO)

فاطمه علمیراده آغا سمعیلی

